

# **BETA**

## LOGOTYPE TASARIMI

NOMA POZİTİF

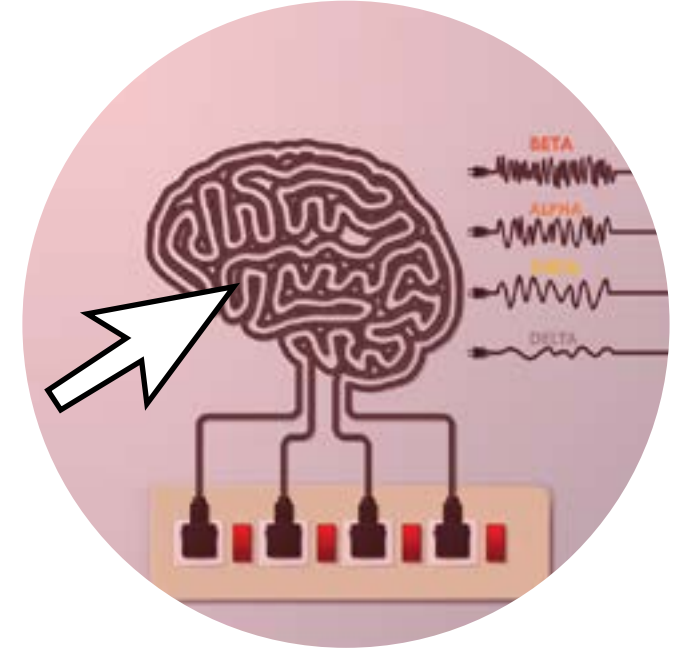
# TANIMLAMALAR



- Beta, Yunan alfabesinin ikinci harfidir.



- Beta, günümüzde kullandığımız yazılımların bir sürümünün adıdır. Bir önceki alfa sürümünde karşılaşılan eksikler tamamlanır, problemler çözülür. (Prealfa, alfa, beta, release)



- Beta; etrafa yaydığımız elektromanyetik dalga türlerinden biridir. (Alfa, beta, teta, delta) Günlük hayatımızda yapmamız gereken aktivitelerde, zihinsel faaliyetlerimizin en yoğun olduğu zamanda ortaya çıkar.
- Heyecan, sevinç, üzüntü, sinirlenme, stress, zihin gücü gerektiren işler gibi

# BAĞLAM

---

Üzerinde durduğumuz tanımlamalar ekseninde, çalışmada BETA markasının fark yaratan niteliklerini ve hizmet şeklini vurgulayacak bir tasarım dili kurgulanmıştır.

LOGOTYPE

NOMA POZİTİF

# LOGOTYPE YAKLAŞIMI

---

BETA, Kısa zamanda mantıklı, akılcı çözümler üretir ve işi zamanında sonlandırır. Alfa döneminde karşılaşılan sorunlara cevap verir ve ilerleyen dönemde çıkabilecek sorunların çözümü içinde uzman kadrosu ile destek verir.

Tüm bu tanımlamalar ve unsurların çağrışımları dikkate alınarak; uzmanlık, hızlı destek/hizmet, akılcı çözümler/problem çözümü, güven, kalite vb. gibi önemli unsurları hissettirebilecek bir logotype oluşturulmuştur.

# NEGATİF

---

Sistemde karşılaşılan aksaklıklar, problemler, eksiklikler vb.  
negatif durumları simgeler.



# POZİTİF

---

Problemlerin çözümlenmesini ve sürecini simgeler.



# NOKTA


Sürecin hatasız sonlandırılmasını simgeler.





Üzerinde ilerlenen; “BETA TANIMLAMALARI”nın nitelikleri ve firmanın “VERDİĞİ HİZMET”, logotype içerisinde negatif (-), pozitif (+) ve nokta (.) sembolleri kullanılarak birbirleriyle bağdaştırılmıştır. Bu semboller firmanın bulunduğu sektör içerisinde bir anlam teşkil ettiği gibi bilim dünyasında da (matematik, biyoloji, kimya ve fizik vb., fizik kurallarında bu işaretler negatif ve pozitif elektrik yükünün simgesidir.) kullanılan temel simgelerdir.

bee+a.




“ON” tuşu simgesi  
Süreç başlıyor



“ON” tuşu simgesi  
Süreç başlıyor


Problem tespiti



“ON” tuşu simgesi  
Süreç başlıyor

Problem çözümü  
Test kontrolleri  
Akılcı çözümler

Problem tespiti



“ON” tuşu simgesi  
Süreç başlıyor

Problem çözümü  
Test kontrolleri  
Akılcı çözümler

İşi zamanında ve  
hatasız sonlandırma

Problem tespiti

İşe başlıyoruz “on”’a basıyoruz, negatif (-) bir duruma müdahale ederek, pozitif (+) sonuca dönüştürüyor ve noktıyoruz (.)

---

